

Uppdatering Cosmic

Nya och förändrade funktioner vecka 34, 2025

Den 23 augusti kommer Cosmic att uppdateras med ny och förändrad funktionalitet.

Den här presentationen är framtagen av Sussa samverkan och har anpassats för Region Gävleborg. Syftet är att ge en tydlig överblick över de viktigaste förändringarna.

Visas den här symbolen  innebär det att det finns en ny **e-learning** kopplad till just den funktionen. E-learningen finns på [Utbildningsportalen](#).

Innehåll

[Allmänna nyheter](#)

[Aktiva val](#)

[Beställning och svar](#)

[Läkemedel](#)

[Remisser](#)

[Vårdadministration](#)

[Vårdokumentation](#)

[Översikter](#)

Allmänna nyheter

Vårdkontaktväljaren visar besök 90 dagar bakåt

I och med den nya uppdateringen förändras vårdkontaktväljaren. När vårdkontaktväljaren öppnas, visas nu patientens vårdkontakter för **de senaste 90 dagarna**.

Vårdkontaktväljaren används exempelvis när en ny journalanteckning skapas, en beställning läggs eller vid förskrivning av läkemedel.

Vårdkontakt

Vårdpersonal: Holmberg, Ulrika, Läkare

Enhet: Lungmottagning Gävle

Uppdatera + Ny vårdkontakt

| Datum | Typ | Vårdande enhet | Vårdpersonal | Medicinskt ansvarig e... | Status |
|------------|------------------|----------------------|----------------------------|--------------------------|----------|
| 2025-08-28 | Mottagningsbesök | Lungmottagning Gävle | Christel Bergsten, Sjuk... | Internmedicin | Planerad |
| 2025-05-30 | Mottagningsbesök | Lungmottagning Gävle | Ulrika Holmberg, Läkare | Internmedicin | Utförd |

Behandlingsinformation

Vårdkontakt: <Välj>

Filter...

<Välj>

2025-08-28, Mottagningsbesök, Lungmottagning Gävle, Christel Bergsten, Sjuk...

2025-05-30, Mottagningsbesök, Lungmottagning Gävle, Ulrika Holmberg, Läkare

Visa min vårdgivare

Ny vårdkontakt...

Finns det ingen lämplig vårdkontakt i vårdkontaktväljaren måste en ny vårdkontakt skapas.

Patientkort

Föredraget telefonnummer visas i fliken Reminders

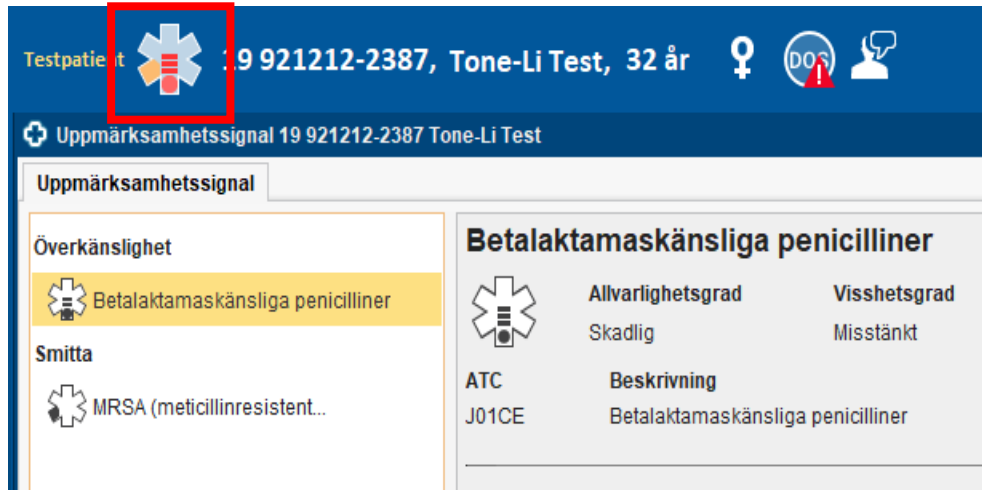
Det telefonnummer som patienten valt som föredraget och som är markerat via kryssrutan **Föredraget nummer** i fliken **Allmänt**, indikeras nu även i fliken **Reminders**. Detta för att tydliggöra till vilket telefonnummer patienten helst vill ha påminnelser.

The screenshot shows a patient record interface with the following elements:

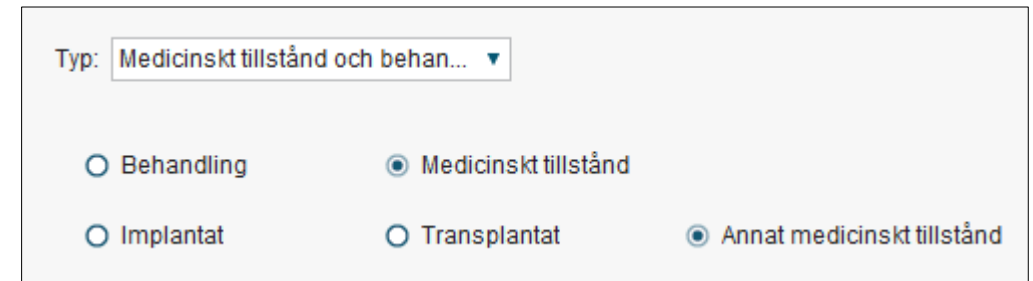
- Navigation tabs: Allmänt, Kopplade inaktiva nummer, Övrig information, Sekretessgrupper, Medlemskap, Frikort, Patientbild, Familjesituation barn, Fast vårdkontakt, Enhetskopplingar, **Reminders** (highlighted in red).
- Section: SMS avisering
- Checkbox: Aktivera SMS avisering
- Fields:
 - Patientens telefonnummer: Mobil (0701010102) (highlighted in orange)
 - Language: Svenska (dropdown)
 - Annat telefonnummer: Filter... (dropdown)
 - Annat telefonnummer: <Skriv nytt nummer> (dropdown)
 - Annat telefonnummer: Hem (01350550) (dropdown)
 - Annat telefonnummer: Mobil (0701010102) (highlighted in orange)
 - Annat telefonnummer: Sms (0701234567) (dropdown)
- Section: Blockerade enheter (empty)

UMS/Uppmärksamhetsinformation

Fönstret Uppmärksamhetssignal (UMS) i Patientlisten kan nu öppnas genom att klicka på ikonen. Tidigare behövde man dubbelklicka på ikonen men i den nya versionen räcker det med ett enkelt klick.



The screenshot shows a patient record for 'Testpatient 19 921212-2387, Tone-Li Test, 32 år'. A red box highlights the UMS icon (a red cross with a white center) in the top navigation bar. Below the patient information, there is a section for 'Uppmärksamhetssignal' with a sub-section for 'Överkänslighet' containing 'Betalaktamaskänsliga penicilliner' and 'Smitta' containing 'MRSA (meticillinresistent...)'. A detailed view of 'Betalaktamaskänsliga penicilliner' is shown, including ATC code J01CE and description.



The screenshot shows the filter options for the UMS signal. The 'Typ:' dropdown is set to 'Medicinskt tillstånd och behan...'. The options are:

- Behandling
- Medicinskt tillstånd
- Implantat
- Transplantat
- Annat medicinskt tillstånd

Maple-syrup-urine disease (MSUD)
Rubbning i omsättningen av grenade aminosyror, ospecificerad
Rubbningar i fettsyraomsättningen
Hyperleucin-isoleucinemi
Isovalerisk acidemi
Metylmalonisk acidemi
Propionisk acidemi
Acyl-co-enzym A-dehydrogenas-brist
Rubbningar i urinämnesomsättningen
Rubbningar i lysin- och hydroxylysinomsättningen
Arginobärnstenssyru
Citrullinemi
Glykogeninlagrings sjukdom
Rubbningar i fruktosomsättningen
Rubbningar i pyruvatomsättning och glukoneogenes
Ämnesomsättningssjukdom, ospecificerad
Andra specificerade rubbningar i purin- och pyrimidinomsättningen
Mitochondriell myopati som ej klassificeras på annan plats

Ett utökat urval finns nu under UMS-kategorin:

Medicinskt tillstånd och behandling > Medicinskt tillstånd > Annat medicinskt tillstånd.

Dessa nya urval baserar sig på version 6.0 av Socialstyrelsens specifikation av Uppmärksamhetsinformationen.

Aktiva val

Aktiva val har utökats

Aktiva val begränsar den information som visas initialt. Denna funktion kommer att utökas i och med uppdateringen av Cosmic. Förändring är gjord mot bakgrund av patientdatalagens (PDL) krav på aktiva val och samtycke.

De aktiva valen kan se olika ut i Cosmics fönster. Nedanstående val känner du igen från Patientöversikten.

Mina enheter

Denna filtrering är förinställd. Innebär att information inhämtas från de enheter som ingår det egna verksamhetsområdet.

Visar patientinformation från:

Mina enheter Min vårdgivare Alla vårdgivare

Min vårdgivare

Denna filtrering kräver ett aktivt val. Innebär att information inhämtas från de enheter som ingår inom vårdgivarens gränser. Exempelvis ingår Region Gävleborgs enheter i en och samma vårdgivare, medan privata aktörer räknas som en annan vårdgivare.

Visar patientinformation från:

Mina enheter Min vårdgivare Alla vårdgivare

Alla vårdgivare

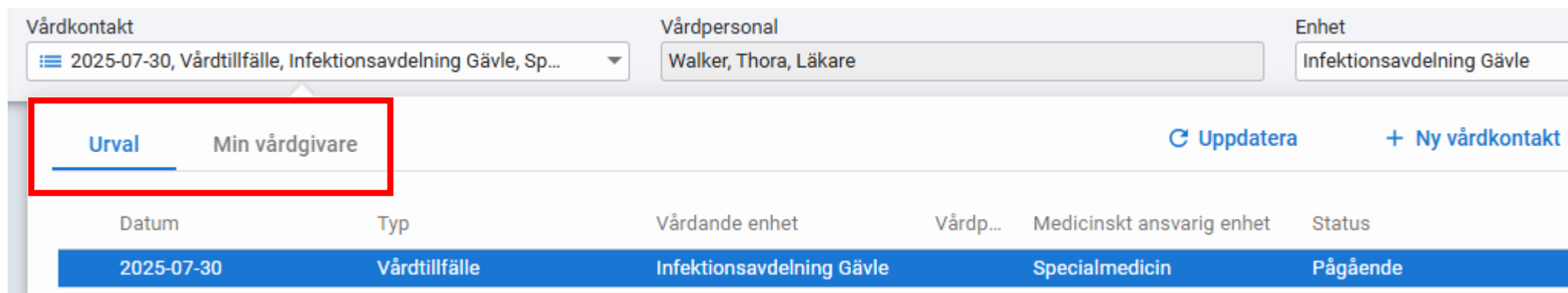
Denna filtrering kräver ett aktivt val. Innebär att information inhämtas från alla vårdgivare, både Region Gävleborgs enheter samt privata aktörer.

Visar patientinformation från:

Mina enheter Min vårdgivare Alla vårdgivare

Aktiva val: Nytt utseende för urvalslistor

Funktionen för att ändra urval har fått ett nytt utseende i många fönster i Cosmic. Exempelvis i fönstret Ny anteckning, där alternativen "Urval" eller "Min vårdgivare" finns. Urval visar de enheter som finns kopplade till ditt verksamhetsområde medan Min vårdgivare visar de enheter som finns inom din vårdgivare. Valet "Alla" finns inte längre i detta fönster vilket innebär att användaren inte kommer åt vårdkontakter som är skapade av annan vårdgivare.



The screenshot shows a user interface for managing care contacts. At the top, there are three dropdown menus: 'Vårdkontakt' (selected: 2025-07-30, Vårdtillfälle, Infektionsavdelning Gävle, Sp...), 'Vårdpersonal' (selected: Walker, Thora, Läkare), and 'Enhet' (selected: Infektionsavdelning Gävle). Below these is a navigation bar with two tabs: 'Urval' (highlighted with a red box) and 'Min vårdgivare'. To the right of the tabs are two buttons: 'Uppdatera' (refresh) and '+ Ny vårdkontakt' (add new contact). Below the navigation bar is a table with the following columns: Datum, Typ, Vårdande enhet, Vårdp..., Medicinskt ansvarig enhet, and Status. The table contains one row of data.

| Datum | Typ | Vårdande enhet | Vårdp... | Medicinskt ansvarig enhet | Status |
|------------|---------------|---------------------------|----------|---------------------------|----------|
| 2025-07-30 | Vårdtillfälle | Infektionsavdelning Gävle | | Specialmedicin | Pågående |

Aktiva val: Nytt utseende för urvalslistor

Funktionen för att ändra urval har fått ett nytt utseende i många fönster i Cosmic. Där rullista används för att välja vårdkontakt, exempelvis i fönstret Läkemedel, finns alternativen "Visa mitt urval" eller "Visa min vårdgivare". Visa mitt urval visar de enheter som finns kopplade till ditt verksamhetsområde medan Visa min vårdgivare visar de enheter som finns inom din vårdgivare. Valet "Visa alla" finns inte längre vilket innebär att användaren inte kommer åt vårdkontakter som är skapade av annan vårdgivare.

Vårdkontakt:

2025-07-30, Vårdtillfälle, Infektionsavdelning Gävle, , Specialmedicin, Pågående

Filter...

- ⚠ 2025-08-19, Mottagningsbesök, Gynekologisk mottagning Gävle, Aleksxander Li
- ⚠ 2025-08-19, Mottagningsbesök, Storvik Din hälsocentral, Alexei Littel, Läkare, Pri
- 2025-07-30, Vårdtillfälle, Infektionsavdelning Gävle, , Specialmedicin, Pågående
- 2025-07-30, Besök under vårdtillfälle, Söderhamn Din hälsocentral, Clarissa Anders
- 2025-06-27, Mottagningsbesök, Gynekologisk mottagning Gävle, Aleksxander Lindq
- 2025-06-27, Förberedande åtgärd, Storvik Din hälsocentral, , Primärvård Västra Gäs
- 2025-06-27, Förberedande åtgärd, Gynekologisk mottagning Gävle, , Kvinnosjukvård
- 2025-06-27, Administrativ åtgärd, Gynekologisk mottagning Gävle, , Kvinnosjukvård,
- ⚠ 2025-06-27, Mottagningsbesök, Storvik Din hälsocentral, , Primärvård Västra Gä
- 2025-06-09, Administrativ åtgärd, Intensivvårdsavdelning Gävle, Agnes Åberg, Läkare

Visa mitt urval

Ny vårdkontakt...

Vårdkontakt:

2025-07-30, Vårdtillfälle, Infektionsavdelning Gävle, , Specialmedicin, Pågående

Filter...

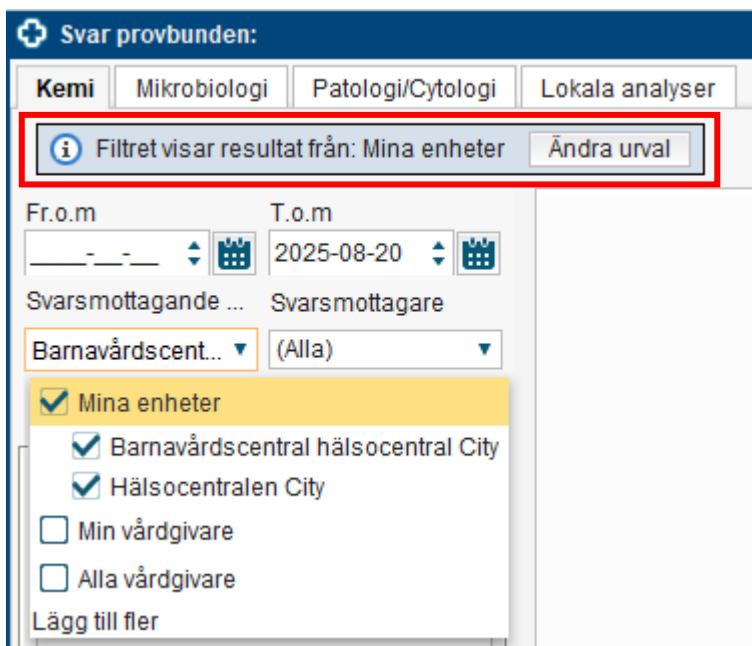
- 2025-07-30, Vårdtillfälle, Infektionsavdelning Gävle, , Specialmedicin, Pågående

Visa min vårdgivare

Ny vårdkontakt...

Aktiva val: Nytt utseende för urvalslistor

En annan variant på urvalslista kan exempelvis ses i fönstret Svar provbunden. Fönstret filtreras automatiskt på "Mina enheter" och aktiva val krävs för att justera filtrering till "Min vårdgivare" eller "Alla vårdgivare". Här finns även alternativet "Lägg till fler" där en specifik enhet kan sökas fram.



The screenshot shows a software interface window titled "Svar provbunden:". At the top, there are tabs for "Kemi", "Mikrobiologi", "Patologi/Cytologi", and "Lokala analyser". Below the tabs, a red box highlights a filter status bar that reads "Filtret visar resultat från: Mina enheter" with an information icon on the left and an "Ändra urval" button on the right. Below this, there are date pickers for "Fr.o.m" and "T.o.m" (set to 2025-08-20), and dropdown menus for "Svarsmottagande ..." (set to "Barnvårdscent...") and "Svarsmottagare" (set to "(Alla)"). A list of filter options is shown below, with "Mina enheter" selected and highlighted in yellow. Other options include "Barnvårdscentral hälsocentral City", "Hälsocentralen City", "Min vårdgivare", and "Alla vårdgivare". At the bottom of the list is a link that says "Lägg till fler".



För mer information se e-Learning i Utbildningsportalen, kurs Gemensam beställning inkl. Beställning och svar, avsnitt Svarshantering.

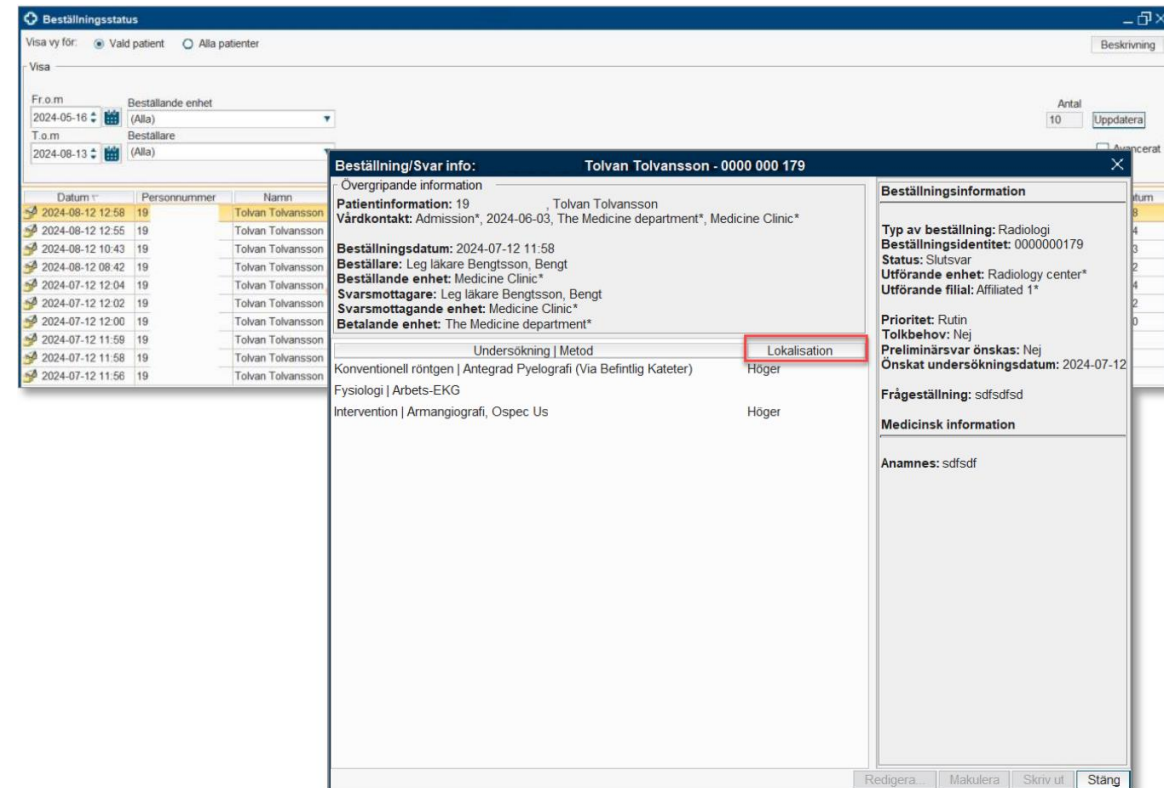
Beställning och svar

Kolumn avseende lokalisation tillagd

I dialogrutan **Beställning/Svar info** visas nu kolumnen **Lokalisation** med lokalisationsinformation från beställningar gällande mikrobiologi och radiologi.

Dialogrutan kan öppnas via högerklicksalternativet **Beställningsinformation** i fönstren:

- Beställningsstatus
- Signerade radiologibeställningar
- Ej skickade radiologibeställningar
- Inkorg svar
- Svar provbunden
- Radiologisvar
- Osignerat och Ovidimerat



Nya funktioner i fönstret Beställning

Ny sökfunktion

I sektionen för **Medicinsk information** i detaljpanelen går det nu att söka efter alternativ för att snabbare hitta rätt alternativ.

The image shows a screenshot of a web application interface. On the left, there is a form titled 'Provmaterial?: ⓘ' with a dropdown menu currently showing '(Select)'. Below the dropdown is a list of checkboxes with labels: 'Näsa', 'Svalg', 'Perineum', 'Hudskada(sår exsem osv)', 'urin från KAD', and 'Övrigt ange vad'. On the right, a search box is overlaid on the form, also titled 'Provmaterial?: ⓘ'. The search box contains the text 'sva' and a dropdown arrow. Below the search box, a search result is displayed: a checkbox followed by the text 'Svalg'. Below the search result, there is a red dot and the text 'Consent: ⓘ'. The overall interface is clean and functional, designed for medical data entry.

Visa och kopiera beställnings-ID

När en beställning görs av lokal analys, mikrobiologi, kemi eller radiologi visas en notis om att beställnings-ID har skapats. Genom att klicka på **Visa detaljer** öppnas en dialogruta med information om beställningen och dess tillhörande beställnings-ID. Det går att kopiera beställnings-ID via knappen *Kopiera*.

Det går även att visa och kopiera beställnings-ID i fönstren Att göra – Patient och Att göra – Enhet.

The image shows a notification at the top: "Din beställning har slutförts med ett eller flera anslutande beställningsidentiteter" with a "Visa detaljer" button. A red arrow points from this button to a "Beställningsinformation" dialog box. The dialog box lists several orders with their respective IDs and "Kopiera" buttons. A red box highlights the "Kopiera" buttons for the first three orders.

| MIKROBIOLOGI | | | |
|---|------------|---------|--------------------------------------|
| Mikrobiologi 1 | Idag 11:54 | Sparad | 274460000063 Kopiera |
| Blododlingsmaterial Odling Punktat AE+AN flaska HBeAg | | | |
| LOKALA ANALYSER | | | |
| Lokala analyser 1 | Idag 11:54 | Sparad | 0000005682 Kopiera |
| Billrubin | | | |
| IMMUNOLOGI | | | |
| Immunologi 1 | Idag 11:54 | Sparad | 0000005683 Kopiera |
| Chimerisprov | | | |
| RADIOLOGI | | | |
| Radiologi 1 | | Skickad | 0000005684 Kopiera |
| Angiografi, A Coeliaca, Ospec Us Intervention | | | |

Förtydligande

Kopiering innebär endast kopiering av ID, inte innehållet i beställningen.

I dagsläget ser vi i Region Gävleborg inget användningsområde för denna funktionalitet.

The image shows a window titled "Mikrobiologi" with a timestamp "Mån 2024-10-21 15:35". It displays order details for a patient. A red box highlights the "Beställnings-ID" field, which contains "0000005390" and a "Kopiera" button.

| | | | |
|--------------------------|--|-----------------------|------------------|
| Status | Sparad | Beställande enhet | Medicine Clinic* |
| Beställnings-ID | 0000005390 Kopiera | Svarsmottagande enhet | Medicine Clinic* |
| Beställda undersökningar | Blododlingsmaterial-Blododling AErob+ANAerob | Utförande labb | PSMicrobiology1 |

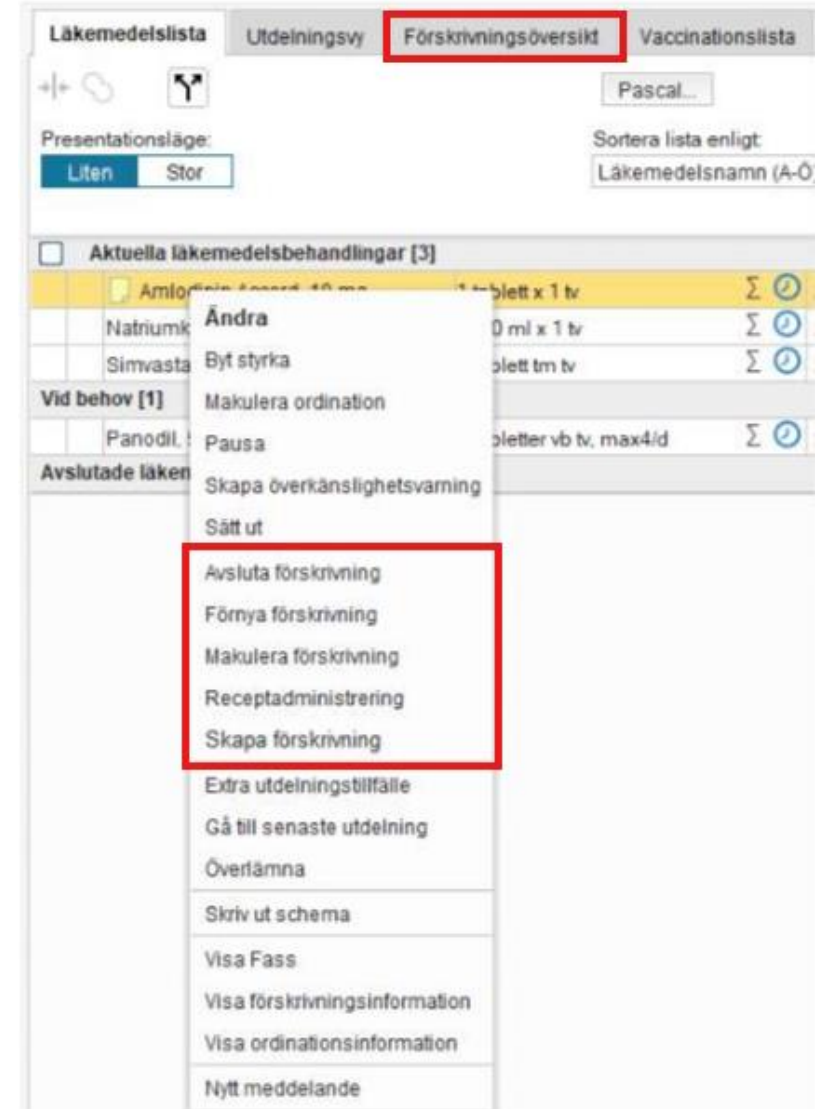
[Visa provtagningsunderlag](#)

Läkemedel

Recept byter namn till Förskrivning

Recept byter nu namn till **Förskrivning** på alla ställen i Cosmic där **Recept** användes tidigare.

Ett fåtal undantag finns och dessa planeras att ändras i en senare uppdatering.



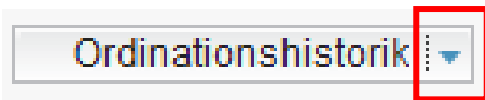
The screenshot shows the 'Förskrivningsöversikt' (Prescription Overview) tab in the Cosmic software. The interface includes a navigation bar with tabs for 'Läkemedelslista', 'Utdelningsvy', 'Förskrivningsöversikt', and 'Vaccinationslista'. Below the navigation bar, there are controls for 'Presentationsläge' (Presentation) with 'Liten' (Small) and 'Stor' (Large) buttons, and a 'Sortera lista enligt' (Sort list by) dropdown menu set to 'Läkemedelsnamn (A-Ö)'. The main area displays a list of 'Aktuella läkemedelsbehandlingar [3]' (Active medication treatments [3]). A context menu is open over the first item, 'Amlorfin 5 mg tabletter x 1 tv', showing various actions. The menu items are: 'Ändra', 'Byt styrka', 'Makulera ordination', 'Pausa', 'Skapa överkänslighetsvarning', 'Sätt ut', 'Avsluta förskrivning', 'Förnya förskrivning', 'Makulera förskrivning', 'Receptadministrering', 'Skapa förskrivning', 'Extra utdelningstillfälle', 'Gå till senaste utdelning', 'Övertärna', 'Skriv ut schema', 'Visa Fass', 'Visa förskrivningsinformation', 'Visa ordinationsinformation', and 'Nytt meddelande'. The 'Avsluta förskrivning' (End prescription) option is highlighted with a red box.

| Medicament | Utdelningsvy | Utdelning | Utdelning |
|-------------------------------------|--------------|-----------|-----------|
| Amlorfin 5 mg tabletter | 1 tv | 1 tv | 1 tv |
| Natriumklorid 0,9% injektionsvätska | 1 tv | 1 tv | 1 tv |
| Simvastatin 20 mg tabletter | 1 tv | 1 tv | 1 tv |

Namnbyte på knappen Historisk lista

I flikarna **Läkemedelslista** och **Vaccinationslista** har knappen **Historisk lista** bytt namn till **Ordinationshistorik**.

För att öppna Historisk lista klickar du på pilen till höger. I detta fönster ses en ögonblicksbild av patientens läkemedelslista vid en angiven tidpunkt.



Klickar du istället på knappen så öppnas fönstret Ordinationshistorik. I detta fönster ses historiska uppgifter inom ett angivet tidsintervall.



Ordinera torrsubstans

Nu går det att ordinera ett läkemedel som är en torrsubstans spädd/blandad i en vätska, i antingen volymenhet, viktenhet eller energienhet, samt som infusion eller injektion. Tidigare var det endast möjligt att ordinera ett sådant läkemedel i volymenhet (ml).

I utdelningsvyn, i samband med iordningställande, visas dosen både i volymenhet och viktenhet/energienhet. Eftersom det går att ändra volym och mängd har informationsikonen lagts till för att man ska se att en ändring kan påverka den slutgiltiga koncentrationen och att särskild försiktighet ska iakttas.

Det är endast med **en** spädning/blandning denna ordination är möjlig och det går inte att lägga till ytterligare tillsatser på dessa ordinationer.

Ingen spädning eller blandning Spädning

| Läkemedel |
|--------------------------------|
| Cloxacillin Stragen 2 g |
| Natriumklorid B. Braun 9 mg/ml |



Ingen spädning eller blandning Spädning

| Läkemedel |
|--------------------------------|
| Vancomycin MIP 1000 mg |
| Sterilt vatten Braun |
| Natriumklorid B. Braun 9 mg/ml |



Dosering:

Filter...

Start:

Slut:

Iordningställ Starta Hoppa över Anteckning

Tid:

Iordningställt läkemedel: Cefotaxim Navamedic

Slutlig konc: 0,1 g/ml

Mängd: g

Iordningställd volym: ml

Batchnummer:

Kommentar:

Uppdatering av utsättningsorsak

När läkemedelsbehandlingar sätts ut och när recept makuleras är det obligatoriskt att lägga till en orsak. Detta görs i listrutan **Orsak** i dialogfönstret **Sätt ut läkemedelsbehandling** samt i listrutan **Makuleringsorsak** i dialogfönstret **Makulering**. De valbara alternativen i listrutorna styrs nu av de orsaker som laddas via SIL-migrering.

Vid utsättning av en läkemedelsbehandling visas nu följande alternativ i listrutan **Orsak**. Om alternativet 'Annan' väljs måste en orsak läggas till i textrutan **Beskrivning**.

För att makulera ett recept visas nu följande alternativ i listrutan **Makuleringsorsak**.

| Orsak: | Tid: |
|--------------------------|--------|
| (Inget) | 202 |
| Filter... | |
| Felaktiga uppgifter | |
| Fel patient | |
| Biverkning | |
| På patientens initiativ | |
| Bristande effekt | |
| Uppnådd effekt | |
| Interaktion | Avbryt |
| Förändrat hälsotillstånd | |
| Överkänslighetsreaktion | |
| Inaktuell ordination | |
| Annan | |


| | |
|-------------------|---------------------|
| Makuleringsorsak: | (Inget) |
| Kommentar: | Filter... |
| | Felaktiga uppgifter |
| | Fel patient |
| | Makulera |
| | Avbryt |

Nationella läkemedelslistan (NLL)

Från och med uppgraderingen den 23 augusti, vecka 34 kan Nationella läkemedelslistan (NLL) aktiveras i Cosmic. Region Gävleborg förväntas aktivera NLL under november.

Enligt Lag (2018:1212) om nationell läkemedelslista som syftar till att patienten, vården och apoteket ska ha samma information om patientens förskrivna och uthämtade läkemedel och handelsvaror.

Nationella läkemedelslistan är en rikstäckande digital informationstjänst som tillhandahålls av E-hälsomyndigheten.



För mer information se e-Learning i Utbildningsportalen, kurs Läkemedel - Ordination och förskrivning, avsnitt Nationella Läkemedelslistan - NLL

Nya termer för Administreringsätt

Termerna **Administrationssätt**, **Lokalisation** och **Ges med** byts ut till Nationella läkemedelslistans (NLL) kodverk för administreringsätt.

- Administreringsväg
- Administreringsmetod
- Administreringsställe
- Precisering av administreringsställe
- Medicinteknisk produkt för läkemedelsadministrering

Ändringen görs i alla vyer där fälten **Administrationssätt**, **Lokalisation** och **Ges med** varit tillgängliga tidigare.

The screenshot shows a medical software interface with a navigation bar at the top containing tabs: Läkemedelslista, Utdelningsvy, Receptöversikt, Vaccinationslista, Nutritionsprodukter, Förbrukningsartiklar, Ny..., and NovoRapid FlexPen 100 E/ml. Below the navigation bar, the patient information is displayed: Vårdkontakt: Admission*, 2024-04-08, The Medicine department*, Medicine Ward 1*. The medication details are: Läkemedel: NovoRapid FlexPen, 100 E/ml, Injektionsvätska, lösning i förfylld injektionspe...; Behandlingsorsak: diabetes mellitus typ 2; Admnsätt: Injektion subkutan, via insulinpump; Spädning/Blandning: (empty); Dosering: E, 16x2tv; Start: Datum och tid, 2024-06-14, 20:00; Slut: Tills vidare. A red box highlights the administration settings on the right side of the form:

| | |
|--|-------------|
| Administreringsväg: | subkutan |
| Administreringsmetod: | injektion |
| Administreringsställe: | (Ingen) |
| Precisering av administreringsställe: | (Ingen) |
| Medicinteknisk produkt vid läkemedelsadministrering: | insulinpump |

Remisser

Remisser

Fönstren Hantera utgående remisser och Hantera inkommande remisser

Kopiera och klistra in text

Nu är det möjligt att kopiera text via högerklicksalternativet **Kopiera text** i skrivskyddad vy för en skickad eller registrerad **Remiss**. Nu behöver man inte skriva in information som redan har lagts till, utan kan istället kopiera och klistra in remissinformation när man exempelvis skriver en journalanteckning.

| Hantera inkommande remisser AA-MM-DD-nnnn Förnamn Efternamn | |
|---|--|
| Vårdbegäran Journal Läkemedelslista Labsvar | |
| Remissdatum (Ankomstdatum) | 2024-11-19 (2024-11-19) |
| Remiss till | The Medicine department* |
| Remiss från | Brit-Marie Karin Anderson, Leeds PCT* - increasing length for print verification |
| Remissmall | Referral |
| Svarsmottagare | Brit-Marie Karin Anderson |
| Current health problem | This is a test referral |
| Medical history | Social bakgrund: Test 1 Sjukdomshistoria: Test 2 |



Högerklicksalternativet gäller inte information som lagts till i remissmallen. Där är det som tidigare möjligt att kopiera via Ctrl+C och klistra in via Ctrl+V.

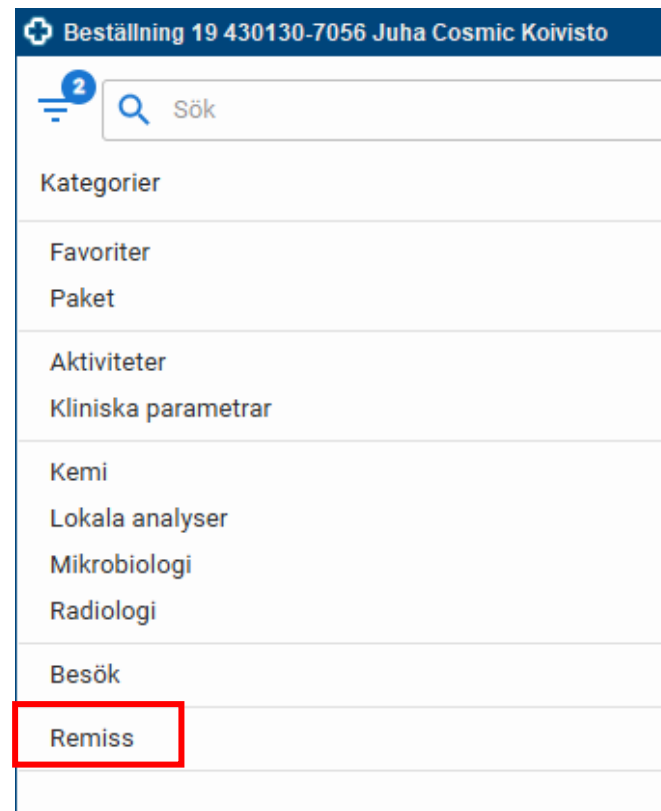
Remisser

Det är nu möjligt att skapa och skicka remisser (Vårdbegäran respektive Konsultationsremiss) från fönstret *Beställning*.

Möjligheten finns endast för enheter som är konfigurerade som Remitterande enheter, vilket inte alltid är detsamma som Beställande enhet inom Beställning och svar.

OBS! Fullständig remissfunktionalitet finns inte tillgänglig via fönstret Beställning. Begränsningar råder t.ex. kopplat till vissa inmatningsfält och mallar, betalningsförbindelser, länkning och utskrifter. En remiss som skapas via Beställning kan behöva slutföras via Utgående remisser, innan den kan skickas.

Rekommendationen i Region Gävleborg är därför att Vårdbegäran respektive Konsultationsremisser även fortsättningsvis ska skickas och hanteras via *Skicka remiss* respektive *Utgående remisser*.



Vårdadministration

Registreringsöversikt


Nya informationsikoner

Nya ikoner introduceras nu i fliken **Vårdtillfällen**, kolumnen **Uppgiftslämnande**.

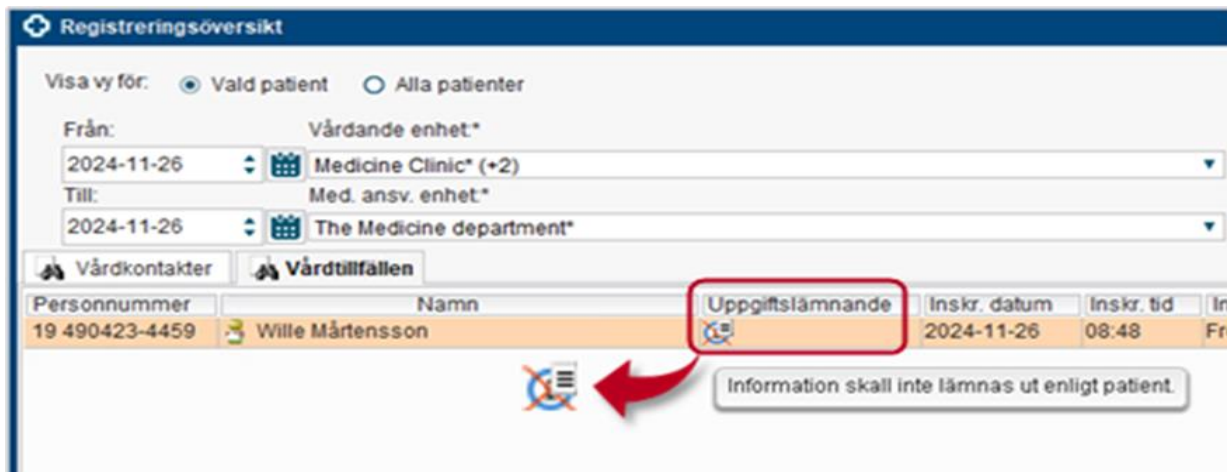
Ikonerna visar när patientinformation inte får lämnas ut, med eventuell kommentar, eller när patienten inte är tillfrågad.

Tidigare visades värdena **Ja** eller **Nej**. Nu visas istället följande ikoner med eventuell angiven kommentar i tooltip.


 Information om patienten får ej lämnas ut.

 Information om patienten får ej lämnas ut, och det finns en kommentar om detta.

 Patienten har ännu inte tillfrågats om information får lämnas ut.



The screenshot shows the 'Registreringsöversikt' interface. At the top, there are filters for 'Visa vy för:' (Vald patient, Alla patienter), 'Från:' (2024-11-26, Medicine Clinic* (+2)), and 'Till:' (2024-11-26, The Medicine department*). Below this, there are tabs for 'Vårdkontakter' and 'Vårdtillfällen'. A table lists patient records with columns for 'Personnummer', 'Namn', 'Uppgiftslämnande', 'Inskr. datum', 'Inskr. tid', and 'Ins'. The first row shows patient 19 490423-4459, Wille Mårtensson, with a 'Uppgiftslämnande' icon. A tooltip for this icon displays the text 'Information skall inte lämnas ut enligt patient.' A red arrow points from the tooltip to the icon.

| Personnummer | Namn | Uppgiftslämnande | Inskr. datum | Inskr. tid | Ins |
|----------------|------------------|---|--------------|------------|-----|
| 19 490423-4459 | Wille Mårtensson |  | 2024-11-26 | 08.48 | Fro |

Patientinformationen är synkroniserad med **Patientlisten**, fönstret **Enhetsöversikt** samt fliken **Inskrivning** i fönstret **In- och utskrivning**.

Vårdokumentation

Sökord med fasta val

Nytt enhetligt utseende för sökord av typen fasta val

Utseendet har ändrats för att ge en mer enhetlig användarupplevelse. Både Enkelval och Flerval har nu en ram. Valt sökord i enkelval visas med ifylld prick och fasta val där man kan välja fler alternativ visas med bock.

Nytt utseende:

Enkelval:

Anestesi

Narkos Mo spinal Sufenta epidural Spinal

Epidural Annan

Flerval:

Indikation

Hotande fosterasfyxi Värkrubbning Preeklampsi

Sättesbudning Bäckenträngsel Bäckenträngsel





Gammalt utseende:

Enkelval:

Nuvarande eller tidigare bruk av tobaks- eller andra nikotinprodukter

Ja Nej [Rensa](#)

Flerval:

Passiv rökning    

Nej Under fosterlivet Under uppväxten Tidigare i vuxenlivet Idag

Ingen förändring är gjord för utseendet när sökorden presenteras som en lista.

Översikter

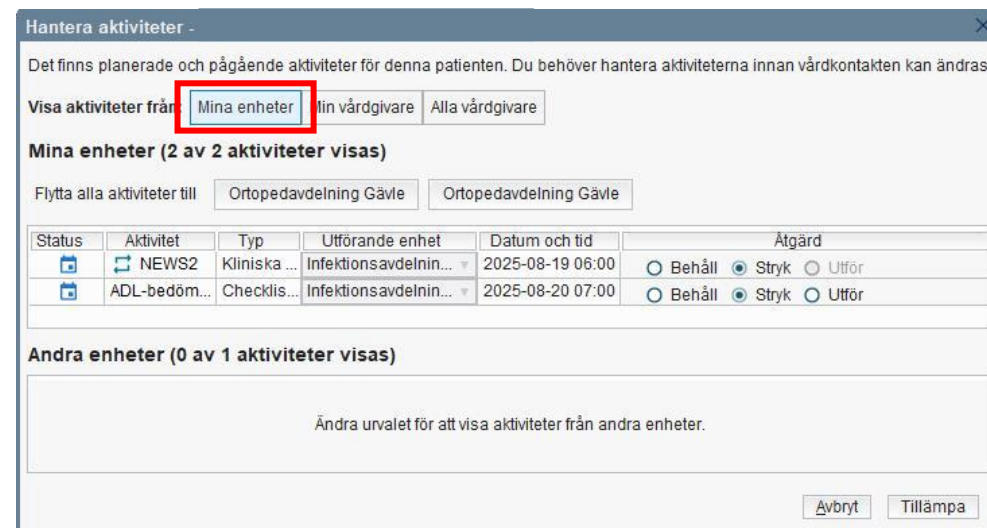
Aktiviteter vid vårdövergångar

Hantera aktiviteter vid förflyttning i slutenvården

Fönstret **Hantera aktiviteter** visas vid vårdövergångar, då patienten har ej avslutade eller planerade aktiviteter. Detta fönster kan nu visa aktiviteter från flera vårdenheter och vårdgivare.

Rekommenderat arbetssätt

- Rekommenderat arbetssätt är att användare endast tar ställning till aktiviteter (inklusive beställning av prover/undersökning etc.) från **Mina enheter** och lämnar övriga aktiviteter orörda.
- Tillämpning sker med alternativet **Mina enheter** valt (se bild).



Hantera aktiviteter -

Det finns planerade och pågående aktiviteter för denna patienten. Du behöver hantera aktiviteterna innan vårdkontakten kan ändras.

Visa aktiviteter från **Mina enheter** Min vårdgivare Alla vårdgivare

Mina enheter (2 av 2 aktiviteter visas)

Flytta alla aktiviteter till Ortopedavdelning Gävle Ortopedavdelning Gävle

| Status | Aktivitet | Typ | Utförande enhet | Datum och tid | Åtgärd |
|--------|--------------|-------------|-----------------------|------------------|---|
| | NEWS2 | Kliniska... | Infektionsavdelnin... | 2025-08-19 06:00 | <input type="radio"/> Behåll <input checked="" type="radio"/> Stryk <input type="radio"/> Utför |
| | ADL-bedöm... | Checklis... | Infektionsavdelnin... | 2025-08-20 07:00 | <input type="radio"/> Behåll <input checked="" type="radio"/> Stryk <input type="radio"/> Utför |

Andra enheter (0 av 1 aktiviteter visas)

Ändra urvalet för att visa aktiviteter från andra enheter.

Avbryt Tillämpa

Aktiviteter vid vårdövergångar

Nyhet!

I fönstret Hantera aktiviteter syns nu även aktiviteter av typerna:

- Kemi
- Mikrobiologi
- Lokala analyser
- Radiologi

Observera!

Om alternativet **stryk** väljs makuleras också provtagningsunderlaget/undersökningen.

Hantera aktiviteter -

Det finns planerade och pågående aktiviteter för denna patienten. Du behöver hantera aktiviteterna innan vårdkontakten kan ändras.

Visa aktiviteter från:

Mina enheter (1 av 1 aktiviteter visas)

Flytta alla aktiviteter till

| Status | Aktivitet | Typ | Utförande enhet | Datum och tid | Åtgärd |
|--------|--------------|-------------|------------------------|------------------|--|
| | Klinisk kemi | Beställn... | Medicinsk akutvårds... | 2025-08-21 08:00 | <input checked="" type="radio"/> Behåll <input type="radio"/> Makulera |

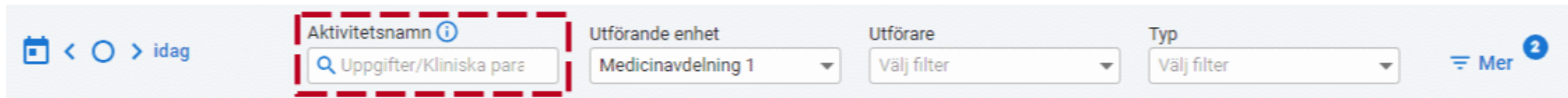
Andra enheter (0 av 0 aktiviteter visas)

Ändra urvalet för att visa aktiviteter från andra enheter.

Nya filtreringsmöjligheter i aktivitetsöversikter

Att göra - Patient och Att göra - Enhet

Ett nytt filter har lagts till för att fritextsöka på **Aktivitetsnamn** av typen **Uppgifter** och **Kliniska parametrar** för att filtrera aktiviteterna. Sökresultaten visas både i sektionen **Planerade och pågående** och i sektionen **Avslutade aktiviteter**. Detta kan användas för att hitta patientens alla aktiviteter med ett visst namn under en vald tidsperiod.



I fönstret **Att göra – Enhet** går det att filtrera aktiviteterna i listan baserat på valda enheter i listrutan **Utförande enhet**. Från och med denna release går det att markera alternativet 'Alla i urval' i detta filter, som medför att alla tillgängliga enheter blir markerade.



Patientöversikt

Presentation av resultat i widgeten Svar

Widgeten **Svar** är nu uppdaterad för att ha liknande utseende som fönstren **Svar provbunden** och **Radiologisvar**.

Detta innebär för:

Radiologi

Endast en rad per rapport-ID (LID) visas, där raden skrivs över om ett nytt svar på samma rapport-ID inkommer. Tidigare presenterades resultat för radiologi med en rad per svarsrapport där preliminärsvaret, slutsvar och kompletterande svar fick en rad var.

Provtagningsstid

Kolumnen **Svarsdatum** har ändrats till **Provtagningsstid**. För radiologi visas **Undersökningstid**, vilket visas när man hovrar muspekaren över tidsstämpeln samt över kolumnens rubrik. Resultaten sorteras efter senast inkomna svar.

| Analys/Undersökning | Värde | Provtagningsstid |
|---------------------------------|-------|------------------|
| ▼ Kemi (2) | | |
| ✓ P-ALAT | 0,10 | Idag 13:25 |
| ✓ P-ASAT | 0,25* | Idag 13:25 |
| ▼ Immunologi (1) | | |
| ✓ Korstest T/B-celler (allogen) | | Idag 14:43 |
| ▼ Lokala analyser (1) | | |
| ✓ CRP | <5 | Idag 14:32 |

Patientöversikt

Ny presentation av mikrobiologiresultat i widgeten Svar

Presentationen för mikrobiologiresultat har ändrats till att visa en rad per rapport-ID (LID), med undersökningens namn på raden. Ändringen har gjorts för att göra presentationen tydligare och efterlikna den i fönstret **Svar provbunden**.

Presentationen för mikrobiologiresultat har ändrats till att visa en rad per rapport-ID (LID), med endast undersökningens namn på raden. Endast det senaste svaret för den specifika undersökningen kommer att visas i widgeten **Svar**. Genom att hålla muspekaren över undersökningens namn visas provtagningsmaterial och analys, om tillgängligt. Om fler provmaterial eller analyser ingår i svaret, visas dessa som separata rader i tooltip.

| Svar | | | Beställningar | | |
|---------------------|-------|-----------------|--|------------------|------------|
| Min vårdgivare | | | Min vårdgivare | | |
| Sök | | | | | |
| Analys/Undersökning | Värde | Provtagningstid | Analys | Beställd av | Datum |
| ▼ Mikrobiologi (1) | | | ▼ Kemi (6) | | |
| Blododling | | | 2 Blododling aerob 1 Blododling Blododling aerob | Medicine Clinic* | 2024-10-27 |

Enhetsöversikt

Filtreringsval tillgängligt

Filtreringsvalet '(Alla)' finns nu tillgängligt i listrutorna för både **Medicinskt ansvarig enhet** och **Vårdande enhet** i fliken **Bokade kontakter**. Detta för att man inte ska missa om det finns bokade kontakter på någon enhet utanför urvalet för den inloggade enheten. Det är inte möjligt att samtidigt välja '(Alla)' i båda dessa filtreringsval.

Det är enbart möjligt att se bokade kontakter upp till två dagar bakåt i tiden, till exempel om dagens datum är 27 juni så söks bokade kontakter från den 25 juni och upp till det datum som väljs i listrutan **Datum: T.o.m.**.

Enhetsöversikt

Pågående kontakter **Bokade kontakter (1)** Förflyttningar Avslutade kontakter Ambulanskontakter

Visa vy för: Vald patient Alla patienter

Filtrering

Medicinskt ansvarig enhet: (Alla i urval) Team: (Alla) Datum: T.o.m: 2024-07-07

Vårdande enhet: (Alla) Vårdpersonal: (Alla) 2024-07-05 T o m 2024-07-07 Uppdatera

| Personnummer | Namn | Bokad tidpunkt | Vårdande enhet | Reserverad plats | Remiss | Lab | Rad |
|----------------|------------------|----------------|-------------------|------------------|--------|-----|-----|
| 20 230039-0826 | NewPatient44 ... | 2024-07-05 | Medicine Ward ... | | | | |

Inskrivning Journal Labsvar Rgdiologisvar Remissvar Patientgrt Aktiviteter Omboka Avboka Skriv ut

Vårdplatsöversikt

Dagar visas på nytt sätt vid kommande ändringar

Nu visas dagarna på ett nytt sätt vid en kommande förändring av disponibla vårdplatser under rubriken **Nästa ändring**. Presentationen av dagar har ändrats för att tydliggöra vilken dag som avses.

Förutsatt att det finns en förändring som kommer ske inom de kommande sju dagarna, visas information under rubriken **Nästa ändring**. För att minimera risken för att man missförstår vilken dag som avses anges nu dagarna så här:

- **Idag** (tidigare: Måndag)
- **Imorgon** (tidigare: Tisdag)
- Onsdag
- torsdag
- Fredag
- Lördag
- Söndag
- **Nästa** måndag (tidigare: Måndag)

| Enhet | Disponibla v... | Lediga vp | 2h Prognos | 8h Prognos | 8h in (plane... | 8h ut (plane... | Utskrivning... | Utlokalisera... |
|----------------------|-----------------|-----------|------------|------------|-----------------|-----------------|----------------|-----------------|
| ▼ Anestesikliniken | 20 | 20 | 20 | 20 | -- | -- | -- | -- |
| Uppvakningsavdelning | 20 | 20 | 20 | 20 | -- | -- | -- | -- |
| ▼ Barnklinik | 100 | 98 | 98 | 98 | -- | -- | -- | -- |
| Barnavdelning 1 | 50 | 49 | 49 | 49 | -- | -- | -- | -- |
| BUP-avdelning 1 | 50 | 49 | 49 | 49 | -- | -- | -- | -- |
| ▼ Kirurgiklinik | 435 | 435 | 435 | 430 | -- | -- | -- | 1 |
| Kirurgavdelning 1 | 50 | 50 | 50 | 50 | -- | -- | -- | -- |

| | | | |
|------------------------------|------------------------|---|-------------------------|
| BELÄGGNING | EJ PÅ AVDELNING | SÄRSKILD INFO | AVDELNING/INFO |
| Flyttbara | På teknisk enhet | Smitta | Disponibla vårdplatser |
| -- | -- | Ingen smitta | 50 |
| Eventuellt ut | Permission | <input type="checkbox"/> Intagningsstopp | Kommentar |
| -- | -- | Överbeläggningsplatser | Skriv kommentar... |
| Lediga enkelrum | | 0 | Kontakt för inskrivning |
| 3 av 3 | | <input type="checkbox"/> Aktivera överbeläggningsplan | |
| Patienter från andra enheter | | | |
| -- ⓘ | | | |

Vårdplatsöversikt

Ny informationsruta visar utökad vårdplatsinformation

För att snabbare kunna överblicka information om en eller flera enheter introduceras nu en ny informationsruta. När du håller markören över en rad i **Vårdplatsöversikten** kommer en informationsruta upp med information om vårdplatssituationen på avdelningen. Informationsrutan visar ett urval av den information som finns tillgänglig. För detaljerad information, expandera raden genom att klicka på den.

Om muspekaren hålls långt ut åt höger på raden så kommer inte informationsrutan att visas. Detta för att det ska vara möjligt att komma åt funktioner som annars döljs bakom.

| Enhet | Disponibla v... | Lediga vp | 2h Prognos | 8h Prognos | 8h in (plane... | 8h ut (plane... | Utskrivning... | Utlökalisera... |
|------------------------|-----------------|-----------|------------|------------|-----------------|-----------------|----------------|-----------------|
| ▼ Kirurgkliniken | 30 | 8 | -4 | -4 | 12 | -- | -- | 15 |
| Kirurgavdelning_1 | 30 | 8 | -4 | -4 | 12 | -- | -- | |
| ▼ Kvinnokliniken | 18 | 13 | 13 | 13 | -- | -- | -- | -- |
| BB-avdelning | 11 | 7 | 7 | 7 | -- | -- | -- | |
| Förlossningsavdelning | 7 | 6 | 6 | 6 | -- | -- | -- | |
| ▼ Medicinkliniken | 30 | -9 | -11 | -11 | 7 | | | |
| Medicinavdelning 1 | 25 | -8 | -14 | -14 | 7 | | | |
| Medicinavdelning 2 | 5 | -1 | 3 | 3 | -- | | | |
| ▼ Onkologikliniken | 23 | 22 | 22 | 22 | -- | | | |
| Onkologiavdelning | 20 | 19 | 19 | 19 | -- | | | |
| Uppvakningsavdelningen | 3 | 3 | 3 | 3 | -- | | | |

Onkologiavdelning

- Kontakt Ring 12345 för att lämna rapport
- Kommentar
- Smitta Calici
- Intagningsstopp Ja
- Flyttbara 0
- Eventuellt ut 0
- Lediga enkelrum 4 av 4

Karolinska universitetssjukhuset **Cambio** Universitetssjukhus

